

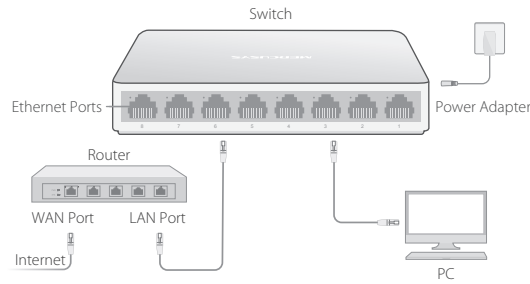
Installation Guide

Desktop Switch

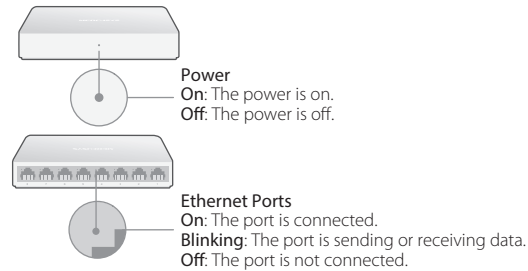
* MS108 is used for demonstration in this guide.
Image may differ from actual product.
7107500096 REV2.0.0

Connection Diagram

Connect the hardware according to the connection diagram.



LED Explanation



FAQ (Frequently Asked Questions)

Q1. What should I do if the Power LED is off ?

- A1: Make sure the power adapter is connected to the switch with power source properly.
A2: Make sure the voltage of the power supply meets the requirements of the input voltage of the switch.
A3: Make sure the power source is ON.

Q2. What should I do if the Ethernet LED is off when a device is connected to the corresponding port?

- A1: Make sure that the cable connectors are firmly plugged into the switch and the device.
A2: Make sure the connected device is turned on and working properly.
A3: The cable must be less than 100 meters long (328 feet).

Bahasa Indonesia

Hubungkan perangkat keras sesuai dengan diagram koneksi.

Penjelasan LED

Power	On: Daya nyala. Off: Daya mati.
Port Ethernet	On: Port terhubung. Berkedip: Port sedang mengirim atau menerima data. Off: Daya mati.

Български

Свържете хардуера съгласно схемата за свързване.

Обяснение на работата на светодиодите (LED)

Захранване	Свети: Захранването е включено. Не свети: Захранването е изключено.
Ethernet портове	Свети: Портът е свързан. Мига: Портът изпраща или приема данни. Не свети: Портът не е свързан.

Čeština

Připojte hardware podle diagramu připojení.

Popis LED

Napájení	Svítil: Napájení je zapnuto. Nesvítil: Napájení je vypnuto.
Ethernet porty	Svítil: Port je připojen. Bliká: Port odesílá nebo přijímá data. Nesvítil: Port není připojen.

Eesti

Ühendage riistvara vastavalt ühendusskeemile.

LED-tulede selgitus

Toide	On: Toide on sees. Off: Toide on väljas.
Etherneti pordid	On: Port on ühendatud. Vilgub: Port saadab andmeid või võtab neid vastu. Off: Port ei ole ühendatud.

Español

Conecte el hardware a corde al diagrama de conexión.

Explicación de los LEDs

Power	On: El power está encendido. Off: El power está apagado.
Puertos Ethernet	On: El puerto está conectado. Parpadeando: El puerto está enviando o recibiendo datos. Off: El puerto no está conectado.

Español (Latinoamérica)

Conecte el equipo de acuerdo con el diagrama de conexión.

Explicación del LED

Alimentación	Encendido: La alimentación está encendida. Apagado: La alimentación está desconectada.
Puertos Ethernet	Encendido: El puerto está conectado. Parpadeo: El puerto está enviando o recibiendo datos. Apagado: El puerto no está conectado.

Hrvatski

Povežite hardver u skladu s dijagramom povezivanja.

Objašnjenje za LED

Napajanje	Uključeno: napajanje je uključeno. Isključeno: napajanje je isključeno.
Prikjučci za Ethernet	Uključeno: priključak je povezan. Treperi: priključak šalje ili prima podatke. Isključeno: priključak nije povezan.

Italiano

Connettete l'hardware secondo il diagramma di connessione.

Spiegazione LED

Power	Acceso: lo switch è acceso. Spento: lo switch è acceso.
Porte Ethernet	Acceso: la porta è connessa. Lampeggiante: la porta sta inviando o ricevendo dati. Spento: la porta non è connessa.

Latviešu

Pievienojiet aparātūru saskaņā ar pievienošanas shēmu.

Gaismas diodžu nozīmes skaidrojums

Barošana	Ieslēgts: barošana ir ieslēgta. Izslēgts: barošana ir izslēgta.
Ethernet pieslēgvietas	Ieslēgts: pieslēgvietā pieslēgta. Mirgo: pieslēgvietā sūta vai saņem datus. Izslēgts: pieslēgvietā nav pieslēgta.

Lietuvių

Prijunkite įrenginį pagal prijungimo schemą.

LED Aprašymas

Galia	Ijungta: maitinimas įjungtas. Išjungta: maitinimas išjungtas.
Eterneto uostai	Ijungta: Uostas yra prijungtas. Mirksi: uostas siunčia arba priima duomenis. Išjungta: Uostas nėra prijungtas.

Magyar

Kösse össze az eszközt a mellékelt diagram alapján.

LED magyarázat

Készenlét	Világít: az eszköz be van kapcsolva. nem világít: az eszköz ki van kapcsolva.
Ethernet csatlakozók	Világít: a port csatlakoztatva van. Villog: A port adatot küld vagy fogad. nem világít: a port nincs csatlakoztatva.

Polski

Podłącz urządzenia tak jak pokazano na ilustracji.

Opis diod

Zasilanie	Świeci się: Urządzenie jest włączone. Nie świeci się: Urządzenie jest wyłączone.
Porty Ethernet	Świeci się: Do portu podłączone jest urządzenie. Miga: Port wysyła lub odbiera dane. Nie świeci się: Do portu nie ma podłączonego urządzenia.

Português

Conecte o hardware de acordo com o diagrama de conexão.

Explicações sobre LEDs

Energia	Aceso: O dispositivo está ligado. Apagado: O dispositivo está desligado.
Portas Ethernet	Aceso: A porta está conectada. Piscando: A porta está enviando ou recebendo dados. Apagado: A porta não está conectada.

Русский язык

Подключите устройство согласно указанной схеме.

Питание

Питание	Горит: Питание есть. Не горит: Питания нет.
Порты Ethernet	Горит: Порт подключён. Мигает: Через порт происходит передача/приём данных. Не горит: Порт не подключён.

Română

Conectează dispozitivele conform diagramei de conectare.

Semnificație LED-uri

Alimentare	Aprins: dispozitivul este pornit. Stins: dispozitivul este oprit.
Porturi Ethernet	Aprins: Portul este conectat. Iluminează intermitent: Portul trimite sau primește date. Stins: Portul nu este conectat.

Slovenčina

Hardvér pripojte podľa schémy pripojenia.

Vysvetlenie funkcie diód LED

Napájanie	Zap: Napájanie je zapnuté. Vyp: Napájanie je vypnuté.
Porty Ethernet	Zap: Port je pripojený Blikanie: Port odosiela alebo prijíma údaje. Vyp: Port nie je pripojený.

Srpski jezik/Српски језик

Povežite uređaj u skladu sa šemom povezivanja.

Objašnjenje LED signala

Napajanje	Uključeno: Uređaj je uključen. Isključeno: Uređaj je isključen.
Ethernet priključci	Uključeno: Priključak je povezan. Treperenje: Uređaj šalje ili prima podatke. Isključeno: Priključak nije povezan.

Tiếng Việt

Kết nối phần cứng theo sơ đồ kết nối.

Giải thích đèn LED

Nguồn	Mở: Nguồn mở. Tắt: Nguồn tắt.
Cổng Ethernet	Mở: Cổng đã được kết nối. Chớp: Cổng đang gửi và nhận dữ liệu. Tắt: Cổng không được kết nối.

Türkçe

Donanımı bağlantı şemasına göre bağlayın.

Güç	Açık: Güç açıktır. <p>Kapalı: Güç kapalı.</p>
Ethernet Portları	Açık: Port bağlı. <p>Yanıp sönmüyor: Port veri gönderiyor veya alıyor. <p>Kapalı: Bağlantı noktası bağlı değil.</p></p>

Українська мова

Підключіть обладнання відповідно до схеми з'єднання.

Живлення	Світліться: Живлення увімкнене. <p>Не світіться: Живлення вимкнене.</p>
Ethernet порти	Світліться: Порти підключені. <p>Блимаючий: Порт отримує або відправляє дані. <p>Не світіться: Порти не підключені.</p></p>

العربية	
قم بتوصيل الأجهزة وفقاً للمخطط التوضيحي للإتصال.	
توضيح حالات الضوء LED	
تنشغيل الطاقة تعمل.	الطاقة
إيقاف الطاقة معطلة.	تنشغيل المنفذ متصل.
توضيح حالات الضوء LED	يوميض: يقوم المنفذ بإرسال البيانات أو استقبالها.
إيقاف المنفذ غير متصل.	منافذ الإتصال Ethernet

English: Safety Information

- Keep the device away from water, fire, humidity or hot environments.
- Do not attempt to disassemble, repair, or modify the device.
- Do not use damaged charger or USB cable to charge the device.
- Do not use any other chargers than those recommended.
- Adapter shall be installed near the equipment and shall be easily accessible.

Please read and follow the above safety information when operating the device. We cannot guarantee that no accidents or damage will occur due to improper use of device. Please use this product with care and operate at your own risk.

Български: Мерки за безопасност

• Пазете устройството далеч от вода, огън, влага или гореща околна среда.
• Не правете опити да разглобявате, ремонтирате или модифицирате устройството.
• Не използвайте повредено зарядно или повреден USB кабел за зареждане на устройството.
• Не използвайте други зарядни устройства освен препоръчаните.
• Адаптерът трябва да бъде инсталиран близо до оборудването и да бъде лесно достъпен.

Моля, прочетете тази информация и спазвайте мерките за безопасност, когато работите с устройството. Ние не можем да гарантираме, че няма да настъпят аварии или повреди вледствие на неправилно използване на устройството. Моля, използвайте продукта внимателно и на своя отговорност.

Čeština: Bezpečnostní informace

• Nevystavujte zařízení vodě, ohni, vlhkosti nebo horkému prostředí.
• Nepokoušejte se zařízení rozebírat, opravovat nebo modifikovat.
• Nepoužívejte poškozenou nabíječku nebo USB kabel pro nabíjení zařízení.
• Nepoužívejte jiné nabíječky kromě doporučených.
• Adaptér musí být nainstalován poblíž zařízení a musí být snadno přístupný.
Prosíme, čtěte a postupujte podle bezpečnostních informací uvedených nahore během používání zařízení. Nemůžeme zaručit absenci nehod nebo poškození při nesprávném užívání zařízení. Prosíme, používejte toto zařízení opatrně a na vlastní nebezpečí.

Eesti: Ohutusalaane teave

• Hoidke seadet veest, tulest, niiskusest või kuumast keskkonnast eemal.
• Ärge üritage seadet lahti monteerida, parandada ega modifitseerida.
• Ärge kasutage seadme laadimisiks kahjustatud laadijat või USB-kaablit.
• Ärge kasutage muud laadijaid peale soovitatute.
• Adapter tuleb paigaldada seadme lähedusse ja see peab olema kergesti ligipääsetav. Seadme kasutamiseks lugege lübi ja järgige ülaltoodud ohutusalasat teavet. Me ei saa garanteerida, et seadme valesti kasutamine ei põhjustaks õnnetusi ega kahjustusi. Kasutage seda toodet hoolikalt ja omal vastutusel.

Español: Información de Seguridad

• Mantenga el dispositivo fuera del agua, fuego, humedad o entornos calurosos.
• No intente desmontarlo, repararlo o modificar el dispositivo.
• No utilice para cargar el dispositivo cargadores o cables USB dañados.
• No utilice cualquier otro cargador diferente al recomendado.
• El adaptador debe ser instalado cerca del equipo y en un lugar de fácil acceso.
Por favor lea y siga las indicaciones anteriores de seguridad cuando el dispositivo esté

funcionando. No nos haremos responsables de posibles daños o accidentes que puedan ocurrir debido a un uso incorrecto del dispositivo. Por favor utilice este producto de manera correcta y bajo su propia responsabilidad.

Hrvatski: Sigurnosne napomene

• Držite uređaj dalje od vode, vatre, vlage i vruće okoline.
• Nemojte pokušavati rastaviti, popravljati ili mijenjati uređaj.
• Nemojte upotrebljavati oštećeni punjač ili USB-kabel za punjenje uređaja.
• Nemojte upotrebljavati drukčije punjače od preporučenih.
• Prilagodnik se treba postaviti u blizini opreme i treba biti lako dostupan.
Kada upotrebljavate uređaj, pročitate i slijedite prethodno navedene sigurnosne napomene. Ne jamčimo da neće doći do nesreća ili oštećenja zbog nepravilne uporabe uređaja. Rukujte pažljivo ovim uređajem i upotrebljavajte ga na vlastitu odgovornost.

Italiano: Informazioni di Sicurezza

• Tenete il dispositivo lontano da acqua, fuoco, umidità e ambienti troppo caldi.
• Non provate a disassemblare, riparare o modificare il dispositivo.
• Non usate caricatori o cavi USB danneggiati per caricare il dispositivo.
• Non usate altri caricatori al di fuori di quelli consigliati.
• L'adattatore dovrà essere installato vicino al dispositivo e facilmente accessibile..
Leggete e seguite le informazioni di sicurezza sopra indicate quando utilizzate il dispositivo. Non possiamo garantire che non accadano incidenti o danni se si usa in modo improprio il dispositivo. Utilizzate questo prodotto con cura e lo fate funzionare a vostro rischio.

Latviešu: Drošības informācija

• Ierīci nedrīkst pakļaut ūdens, uguns, mitruma vai karstas vides ietekmei.
• Nemēģiniet izjaukt, remontēt vai pārveidot ierīci.
• Ierīces uzlādēšanai nelietojiet bojātu uzlādes ierīci vai bojātu USB kabeli.
• Lietojiet tikai ražotāja ieteiktās uzlādes ierīces.
• Adapteris ir jāuzstāda pie aprīkojuma, un tam ir jābūt viegli pieejamam.
Lietojot ierīci, lūdzū, izlasiet un nemiet vērā iepriekš aprakstītās instrukcijas. Mēs nevaram garantēt aizsardzību pret traumām vai bojājumiem ierīces nepareizas lietošanas gadījumā. Lūdzū, lietojiet ierīci rūpīgi un esiet gatavi uzņemties atbildību par savu rīcību.

Lietuvių: Atsargumo priemonės

• Laikykite įrenginį kuo toliau nuo vandens, ugnies, drėgmės ir karštų paviršių.
• Draudžiama patiems įrenginį ardyti, modifikuoti ar bandyti taisyti.
• Draudžiama bandyti įkrauti įrenginį sugedusio pakrovėjo ar USB kabelio pagalba.
• Prašome naudoti tik rekomenduojama pakrovėją.
• Prietaisas turi būti netoli nuo įrenginio ir lengvai pasiekiamas.
Susipažinkite su atsargumo priemonėmis ir jų laikytės naudojant šį prietaisą. Mes negalime garantuoti, kad produktas nebus sugadintas dėl netinkamo naudojimo. Naudokite atsargiai prietaisą atsargiai ir savo pačių rizika.

Magyar: Biztonsági Információk

• Tartsa távol a készüléket víztől, tűztől, nedvességtől vagy forró környezetétől!
• Ne próbálja meg szétszerelni, javítani vagy módosítani a készüléket!
• Ne használjon sérült töltőt vagy USB kábelt a készülék töltéséhez!
• Ne használjon más töltőt a készülékhez a javasoltakon kívül!
• Az adaptert a készülékhez közel és könnyen hozzáférhető helyen helyezze el.
Kérjük, olvassa el, és kövesse a fenti biztonsági információkat a készülék használatá során. Az előírások be nem tartása, és a fentiekől eltérő használat balesetet vagy károsodást okozhatnak, amiért nem vállalunk felelősséget. Kérjük, kellő vigyázottsággal és saját felelősségére használja a készüléket.

Polski: Środki ostrożności

• Trzymaj urządzenie z dala od wody, ognia, wilgoci i wysokich temperatur.
• Nie demontuj, nie naprawiaj i nie modyfikuj urządzenia na własną rękę.
• Nie używaj uszkodzonej ładowarki lub przewodu USB do ładowania urządzenia.
• Nie korzystaj z ładowarek innych niż zalecane.
• Urządzenie powinno być umieszczone w pobliżu sprzętu, który z niego korzysta oraz w miejscu łatwo dostępnym dla użytkownika.
Zapoznaj się z powyższymi środkami ostrożności i zastosuj je do nich, gdy korzystasz z urządzenia. Nie możemy zagwarantować, że produkt nie ulegnie uszkodzeniu w wyniku nieprawidłowego użytkowania. Korzystaj z urządzenia z rozważą i na własną odpowiedzialność.

Русский язык: Информация по безопасности использования

• Держите устройство подальше от воды, огня и источников тепла или влажности.
• Не пытайтесь вскрыть, демонтировать или изменять устройство.
• Не используйте поврежденный кабель или адаптер питания.
• Не рекомендуется использовать адаптер питания не из комплекта.
• Устройство и адаптер должны быть установлены в легкодоступном месте.
Пожалуйста, прочитайте и следуйте информации по безопасному использованию перед применением устройства. Мы не можем гарантировать безопасность или отсутствие повреждений при неправильном использовании устройств. Пожалуйста, используйте устройство с осторожностью.

Română: Informații de siguranță

• Feriți echipamentul de apă, foc, umiditate și de temperaturi inalte.
• Nu încercați să demontați, reparați sau să modificați echipamentul.
• Nu utilizați un încărcător sau un cablu USB deteriorat pentru a încărca echipamentul.
• Nu folosiți alte încărcătoare decât cele recomandate.
• Alimentatorul trebuie instalat în apropierea echipamentului și să fie ușor accesibil.
Vă rugăm să citiți și să respectați instrucțiunile de siguranță de mai sus în timpul utilizării echipamentului. Nu putem garanta că nu vor surveni accidente sau pagube din cauza utilizării necorespunzătoare a echipamentului. Vă rugăm să folosiți acest produs cu grijă și să îl utilizați pe propriul risc.

Slovenčina: Bezpečnostní informácie

• Zariadenie udržujte v bezpečnej vzdialenosti od vody, ohňa, vlhkosti alebo horúceho prostredia.
• Nepokúšajte sa rozoberať, opravovať alebo upravovať zariadenie.
• Na nabíjanie zariadenia nepoužívajte poškodenú nabíjačku alebo USB káble.
• Nepoužívajte žiadne iné spôsoby nabíjania okrem odporúčaných spôsobov.
• Adaptér je potrebné nainštalovať v blízkosti zariadenia tak, aby bol ľahko dostupný.
Pri používaní zariadenia dodržiajte vyššie uvedené pokyny. V prípade nesprávneho používania zariadenia nemôžeme zaručiť, že nedôjde k zraneniu lebo sa zariadenie nepoškodí. S týmto výrobkom zaobchádzajte opatrne a používajte ho na svoje vlastné nebezpečie.

Srpski jezik/Српски језик: Bezbednosne informacije

• Nemojte držati uređaj u blizini vode, vatre, vlažnog ili vrućeg prostora.
• Nemojte pokušavati da rasklopite, popravite ili izmenite uređaj.
• Nemojte koristiti oštećeni punjač ili oštećeni USB kabl za punjenje uređaja.
• Nemojte koristiti nijedan drugi punjač osim preporučenog.
• Adapter treba postaviti blizu opreme i treba da je lako dostupan.
Molimo vas da pročitate i pridržavate se gore navedenih bezbednosnih informacija kada koristite uređaj. U slučaju nepravilne upotrebe uređaja, može doći do nezgoda ili štete. Molimo vas da pažljivo koristite ovaj uređaj i da rukujete njime na sopstvenu odgovornost.

Українська мова: Інформація щодо безпеки

• Не допускайте перебування пристрою біля води, вогню, вологого середовища чи середовища з високими температурами.
• Не намагайтесь самостійно розібрати, ремонтувати чи модифікувати пристрій.
• Не використовуйте пошкоджені зарядні пристрої чи USB кабелі для процесу зарядки пристрою.
• Не використовуйте будь-які зарядні пристрої, окрім рекомендованих.
• Адаптер має бути встановлений у легкодоступному місці та одночасно поряд з обладнанням.

Будь ласка, уважно прочитайте та дотримуйтесь вищевказаної інформації з техніки безпеки, при користуванні пристроєм. Ми не можемо гарантувати, що неналежне чи неправильне використання пристрою не спричинить нещасних випадків, чи отримання будь-яких пошкоджень. Будь ласка, використовуйте даний пристрій з обережністю, та приймаючи ризики пов'язані з його використанням.

Garantía limitada para productos de MERCUSYS
Sólo para productos que porten la marca MERCUSYS.
ESTA GARANTÍA LE CONFIERE DERECHOS LEGALES ESPECÍFICOS, Y ES POSIBLE QUE USTED DISPONGA DE OTROS DERECHOS, LOS CUALES PUEDEN VARIAR SEGÚN EL ESTADO (O SEGÚN EL PAÍS O PROVINCIA).
EN LA MEDIDA QUE LO PERMITA LA JURISDICCIÓN LOCAL, ESTA GARANTÍA Y LOS RECURSOS ESTABLECIDOS EN ELLA SON EXCLUSIVOS EN LUGAR DE CUALQUIER OTRA GARANTÍA, RECURSO Y CONDICIÓN.
MERCUSYS garantiza el producto de hardware que porta la marca MERCUSYS contenido en la caja original contra defectos en los materiales y mano de obra bajo condiciones normales de uso de acuerdo con las directrices de MERCUSYS por un periodo que depende del servicio local desde la fecha original de compra en la tienda por parte del usuario final adquirente.
Garanzia
Esclusivamente per prodotti marchiati MERCUSYS.
LA PRESENTE GARANZIA CONFERISCE SPECIFICI DIRITTI LEGALI, IN AGGIUNTA AI DIRITTI PREVISTI DALLA LOCALE LEGISLAZIONE.
NEL LIMITI CONSENTITI DALLA LEGGE, LA PRESENTE GARANZIA ED I RIMEDI INDICATI SONO ESCLUSIVI ED IN LUOGO A TUTTE LE ALTRE GARANZIE, RIMEDI E CONDIZIONI.
MERCUSYS garantisce i soli prodotti hardware marchiati MERCUSYS venduti nella rispettiva confezione originale non compromessa ed utilizzati secondo le linee guida illustrate: Il periodo di tempo di validità della garanzia, nel rispetto delle normative vigenti, vale a partire dalla data riportata sulla prova d'acquisto da parte dell'utente finale.

English

MERCUSYS hereby declares that the device is in compliance with the essential requirements and other relevant provisions of directives 2014/30/EU, 2014/35/EU, 2009/125/EC and 2011/65/EU. The original EU declaration of conformity may be found at http://www.mercusys.com/en/ce.

Български

MERCUSYS декларира, че това устройство е в съответствие със съществените изисквания и другите приложими разпоредби на Директиви 2014/30/ЕС, 2014/35/ЕС, 2009/125/ЕО и 2011/65/ЕС. Оригиналната ЕС Декларация за съответствие, може да се намери на http://www.mercusys.com/en/ce.

Čeština

MERCUSYS tímto prohlašuje, že toto zařízení je ve shodě se základními požadavky a dalšími příslušnými ustanoveními směrnice 2014/30/EU, 2014/35/EU, 2009/125/ES a 2011/65/EU. Originál EU prohlášení o shodě lze nalézt na http://www.mercusys.com/en/ce.

Eesti

MERCUSYS kinnitab käesolevaga, et see seade vastab direktiivide 2014/30/EL, 2014/35/EL, 2009/125/EÜ ja 2011/65/EL oluliste nõuetele ja muudele asjakohastele sätetele. ELi vastavusdeklaratsioon originaalil leiata aadressilt http://www.mercusys.com/en/ce.

Español

Por la presente MERCUSYS declara que este dispositivo cumple con los requisitos esenciales y otras disposiciones relevantes de las directivas 2014/30/EU, 2014/35/EU, 2009/125/CE y 2011/65/UE. La declaración original CE de la conformidad puede encontrarse en: http://www.mercusys.com/en/ce.

Hrvatski

MERCUSYS ovime izjavljuje da je uređaj u skladu s bitnim zahtjevima i drugim relevantnim odredbama direktiva 2014/30/EU, 2014/35/UE, 2009/125/EZ i 2011/65/UE. Originalna EU deklaracija o sukladnosti može se naći na http://www.mercusys.com/en/ce.

Italiano

MERCUSYS dichiara che questo dispositivo è conforme ai requisiti fondamentali e alle altre disposizioni delle direttive 2014/30/UE, 2014/35/UE, 2009/125/CE e 2011/65/UE. La dichiarazione di conformità EU originale si trova in http://www.mercusys.com/en/ce.

Latviešu

MERCUSYS ar šo paziņo, ka šī ierīce atbilst direktīvu 2014/30/ES, 2014/35/ES, 2009/125/EK un 2011/65/ES svarīgākajām prasībām un citiem saistītiem nosacījumiem. Oriģinālo ES atbilstības deklarāciju var atrast vietnē http://www.mercusys.com/en/ce.

Lietuvių

MERCUSYS pareiškia, kad ši prietaisas atitinka esminius reikalavimus ir kitas susijusias direktyvų nuostatas 2014/30/ES, 2014/35/ES, 2009/125/EB ir 2011/65/ES. Originali EU atitikties deklaracija yra http://www.mercusys.com/en/ce.

Magyar

A MERCUSYS ezúton kijelenti, hogy ez a berendezés az alapvető követelményekkel és más, az idevonatkozó 2014/30/EU, 2014/35/EU, 2009/125/EK és a 2011/65/EU irányelvek rendelkezéseivel összhangban van. Az eredeti EU megfelelőégi nyilatkozat megtalálható a http://www.mercusys.com/en/ce oldalon.

Polski

MERCUSYS deklaruje, że niniejsze urządzenie spełnia wszelkie stosowne wymagania oraz jest zgodne z postanowieniami dyrektyw 2014/30/UE, 2014/35/UE, 2009/125/WE i 2011/65/UE. Pełna deklaracja zgodności UE znajduje się na stronie http://www.mercusys.com/en/ce.

Română

MERCUSYS declară prin prezenta că acest echipament este în conformitate cu cerințele esențiale și alte prevederi relevante ale directivelor 2014/30/UE, 2014/35/UE, 2009/125/CE și 2011/65/UE. Declarația de conformitate UE originală poate fi găsită la adresa http://www.mercusys.com/en/ce.

Slovenčina

MERCUSYS týmto vyhlasuje, že toto zariadenie je v zhode so základnými požiadavkami a ďalšími príslušnými ustanoveniami smerníc 2014/30/EU, 2014/35/ EU, 2009/125/ES a 2011/65/UE. Originál EU vyhlásenia o zhode možno nájsť na http://www.mercusys.com/en/ce.

Українська мова

Цим MERCUSYS заявляє, що даний пристрій відповідає основним та іншим відповідним вимогам директив 2014/30/ЄУ, 2014/35/ЄУ, 2009/125/ЄС та 2011/65/ЄУ. Ориґінал Декларації відповідності ЄС Ви можете знайти за посиланням http://www.mercusys.com/en/ce.


COPYRIGHT & TRADEMARKS

Specifications are subject to change without notice.
MERCUSYS is a registered trademark of MERCUSYS TECHNOLOGIES CO., LIMITED. Other brands and product names are trademarks or registered trademarks of their respective holders.

No part of the specifications may be reproduced in any form or by any means or used to make any derivative such as translation, transformation, or adaptation without permission from MERCUSYS TECHNOLOGIES CO., LIMITED. Copyright © 2018 MERCUSYS TECHNOLOGIES CO., LIMITED. All rights reserved.
http://www.mercusys.com

CE Mark Warning

This is a class B product. In a domestic environment, this product may cause radio interference, in which case the user may be required to take adequate measures.

 Use only power supplies which are provided by manufacturer and in the original packing of this product. If you have any questions, please don't hesitate to contact us.

EAC

安全諮詢及注意事項

請使用原裝電源供應器或只能按照本產品注明的電源類型使用本產品。清潔本產品之前請先拔掉電源線。請勿使用液體、噴霧清潔劑或濕布進行清潔。






注意防潮，請勿將水或其他液體灑達到本產品上。槽體與開口供通風使用，以確保本產品的操作可靠並防止過熱，請勿堵塞或覆蓋開口。


請勿將本產品置放於靠近熱源的地方。除非有正常的通風，否則不可放在密閉位置中。

請不要私自打開機殼，不要嘗試自行維修本產品，請由授權的專業人士進行此項工作。

產品元件名稱	限用物質及其化學符號						
	鉛 Pb	鎘 Cd	汞 Hg	六價鉻 CrVI	多溴聯苯 PBB	多溴二苯醚 PBDE	
PCB	○	○	○	○	○	○	○
外殼	○	○	○	○	○	○	○
電源適配器	—	○	○	○	○	○	○
備考1.*超出0.1 wt %* 及 *超出0.01 wt %* 系指限用物質之百分比含量超出百分比含量基準值。							
備考2.*○*系指該項限用物質之百分比含量未超出百分比含量基準值。							
備考3.*—* 系指該項限用物質為排除項目。							

Explanation of the Symbols on the Product Label

	DC voltage
	Indoor use only
	RECYCLING
	This product bears the selective sorting symbol for Waste electrical and electronic equipment (WEEE). This means that this product must be handled pursuant to European directive 2012/19/EU in order to be recycled or dismantled to minimize its impact on the environment.
	User has the choice to give his product to a competent recycling organization or to the retailer when he buys a new electrical or electronic equipment.

 For technical support, the user guide and more information, please visit <http://www.mercusys.com/en/support>.